

CARACTÉRISTIQUES TECHNIQUES	TECHNICAL FEATURES	CARATTERISTICHE TECNICHE	CARACTERÍSTICAS TÉCNICAS	
Alimentation (TX - RX)	Power supply (TX - RX)	Alimentazione (TX - RX)	Alimentación (TX - RX)	12 ÷ 24 V AC/DC
Consommation repos/travail	Rest/Work Consumption	Consumo Riposo/Lavoro	Consumo reposo/trabajo	50 mA (TX+RX)
Boîtier	Container	Contenitore	Contenedor	ABS
Dimensions/poids	Size / Weight	Dimensioni/peso	Dimensiones/peso	110 x 50 x 25 mm 200g
Fréquence de modulation	modulation frequency	Frequenza di modulazione	Frecuencia de modulación	1000 Hz
Degré d'isolation	Degree of insulation	Grado d'isolamento	Grado de aislamiento	IP 45
Longueur d'onde infrarouge	Infrared wavelength	Lunghezza d'onda infrarosso	Amplitud de onda infrarrojo	950 nm
Capacité contact relais	Relay contact capacity	Portata contatto relè	Capacidad contacto relé	0,5 A @ 24 V AC/DC
Portée faisceau infrarouge	Infrared beam range	Portata fascio infrarosso	Capacidad haz infrarrojo	30m nominaux (15m en extérieur)
Température de fonctionnement	Working temperature	Temperatura di funzionamento	Temperatura de funcionamiento	-20 +70° C
Temps d'intervention	Intervention time	Tempo d'intervento	Tiempo de intervención	< 20ms

DESCRIPTION GÉNÉRALE

La cellule photoélectrique FOTO30 a été conçue et réalisée pour l'utilisation sur les portails motorisés (portes, portails,...). Elle est équipée d'une fonction d'autotest, utilisable en combinaison avec des centrales capables de la gérer.

La fonction d'autotest est exécutée de la façon suivante : la centrale inhibe le transmetteur, avant toutes manœuvres, en envoyant une tension comprise entre +5 et +24 VDC sur la borne n° 3. L'absence du faisceau infrarouge, causé de cette façon, génère, avec un retard de 20 ms, l'ouverture du contact N.C. sur le récepteur. La centrale vérifie si la procédure décrite a été correctement exécutée avant toute manœuvre.

Le produit est conforme à la directive Européenne sur la compatibilité électromagnétique (89/336/CEE).

APPLICATIONS

En combinaison aux centrales dotées de dispositif d'autotest pour applications de sécurité.

FUNCTIONNEMENT

Effectuer l'alignement du faisceau infra-rouge en agissant sur les vis de réglage « A » (fig. 2) prévues à cet effet présentes aussi bien sur le récepteur que sur l'émetteur. L'interruption du faisceau infrarouge génère l'ouverture du contact normalement fermé du relais sur le récepteur et l'extinction de la LED rouge.

POINT DE TEST

Mesurer la tension au voltmètre aux points de touche TP+ et TP-. Les cellules sont alignées pour le maximum de la tension.

GENERAL DESCRIPTION

The photocell FOTO30 has been designed and created for use on power operated doors (gates, doors,...). It has autotest function, usable with control units able to manage it. The autotest function is carried out as follows: before any manoeuvre the station inhibits the transmitter by sending a voltage between +5 and +24 VDC on terminal N° 3. The absence of the infrared beam thus brought about generates, with a 20 ms. delay, opening of the receiver's N.C. contact. The station checks that the described procedure is properly carried out before each manoeuvre. It complies with european directive 98/336/EEC (EMC).

APPLICATIONS

With stations equipped with autotest device for safety applications.

FUNCTIONING

Align the beam with the receiver using the relevant adjustment screws "A" (fig. 2) on the receiver and transmitter. Interruption of the infrared beam generates opening of the normally closed contact of the relay on the receiver and the turning off of the red LED.

TEST POINT

Measure the voltage with a voltmeter with the test points TP+ and TP-. The cells are aligned for the max voltage

DESCRIZIONE GENERALE

La fotocellula FOTO30 è stata progettata e realizzata per l'utilizzo su accessi automatizzati (cancelli, porte, serrande, etc). Dispone della funzione di autotest, utilizzabile in abbinamento a centrali in grado di gestirla. La funzione di autotest è eseguita nel modo seguente: la centrale inibisce il trasmettitore, prima di ogni manovra inviando una tensione compresa tra +5 e +24 VDC sul morsetto Nr.3. L'assenza del fascio infrarosso, in tal modo causato, genera, con un ritardo di 20 ms, l'apertura del contatto N.C. sul ricevitore. La centrale verifica che la procedura descritta sia correttamente eseguita prima di ogni manovra.

Conforme agli standard Europei di riferimento Compatibilità Elettromagnetica 89/336/CEE.

APPLICAZIONI

In abbinamento a centrali dotate di dispositivo di autotest per applicazioni di sicurezza.

FUNZIONAMENTO

Effettuare l'allineamento del fascio al ricevitore agendo sulle apposite viti di fissaggio "A" (fig. 2) fornite in dotazione sia sul ricevitore, che sul trasmettitore. L'interruzione del fascio infrarosso genera l'apertura del contatto normalmente chiuso del relè sul ricevitore e lo spegnimento del LED rosso.

BANCO DI PROVA

Misurare la tensione sul voltmetro sulle parte TP+ e TP-. Le cellule si allineano per la tensione massima.

DESCRIPCIÓN GENERAL

La fotocélula FOTO30 ha sido proyectada y realizada para el uso en accesos automatizados (cancelas, puertas, cierres metálicos, etc.). Dispone de la función de autotest, utilizable en acoplamiento con centrales capaces de gestionarla.

La función de auto test se gestiona del siguiente modo: la central inhibe el transmisor, antes de cualquier maniobra enviando una tensión comprendida entre +5 y +24 VDC en el borne Nr.3. La ausencia del haz infrarrojo, causado de este modo, provoca, con un retraso de 20 ms, la abertura del contacto N.C en el receptor. La central comprueba que el procedimiento descrito sea llevado a cabo correctamente antes de cualquier maniobra.

Conforme con las Directivas europeas de referencia (Compatibilidad Electromagnética (EMC) 89/336/CEE).

APLICACIONES

En acoplamiento a centrales dotadas con un dispositivo de autotest para aplicaciones de seguridad.

FUNCIONAMIENTO

Llevar a cabo la alineación del haz al receptor actuando en los tornillos de ajuste correspondientes "A" (fig. 2) que se encuentran tanto en el receptor como en el transmisor. La interrupción del haz infrarrojo provoca la abertura del contacto normalmente cerrado del relé en el receptor y el apagado del LED rojo.

PUNTO DE PRUEBA

Medir la tensión con un voltmetro sobre los puntos TP+ y TP-. Las fotocelulas estan alineadas con la tensión máxima.

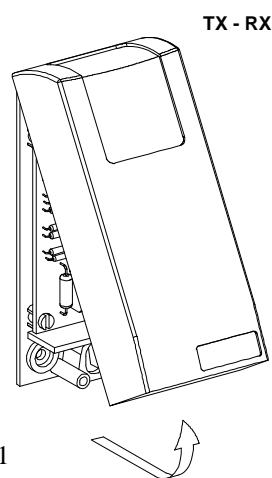
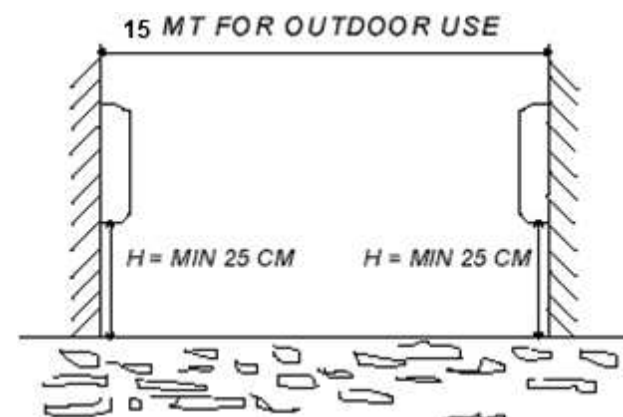
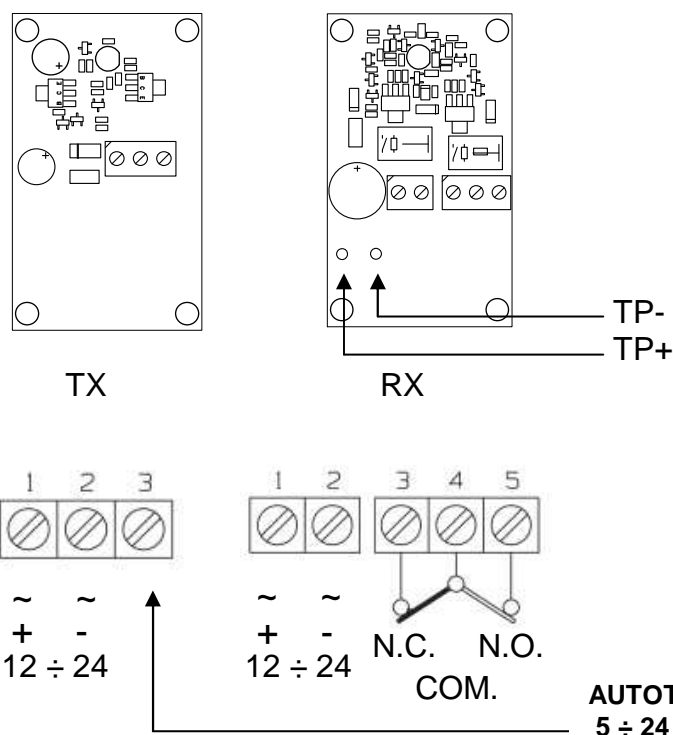


FIG. 1



BORNIERS RÉCEPTEURS / RECEIVER TERMINAL BOARD / MORSETTIERA RICEVITORE / TABLERO DE BORNES RECEPTOR :

	+12-24 VAC/DC	Alimentation 12-24 VAC/DC	Power supply 12-24 VAC/DC	Alimentazione 12-24 VAC/DC	Alimentación 12-24 VAC/DC
1	+12-24 VAC/DC	Alimentation 12-24 VAC/DC	Power supply 12-24 VAC/DC	Alimentazione 12-24 VAC/DC	Alimentación 12-24 VAC/DC
2	0 V	Commun d'alimentation	Common supply	Comune d'alimentazione	Común d'alimentación
3	N.C.	Contact normalement fermé relais	Relay contact normally closed	Contacto normalmente chiuso relè	Contacto normalmente cerrado relé
4	C	Commun contact relais	Common relay contact	Comune contatto relè	Común contacto relé
5	N.O.	Contact normalement ouvert relais	Relay contact normally open	Contacto normalmente aperto relè	Contacto normalmente abierto relé

BORNIERS ÉMETTEUR / TRANSMITTER TERMINAL BOARD / MORSETTIERA TRASMETTITORE / TABLERO DE BORNES TRANSMISOR :

	+12-24 VAC/DC	Alimentation 12-24 VAC/DC	Power supply 12-24 VAC/DC	Alimentazione 12-24 VAC/DC	Alimentación 12-24 VAC/DC
1	+12-24 VAC/DC	Alimentation 12-24 VAC/DC	Power supply 12-24 VAC/DC	Alimentazione 12-24 VAC/DC	Alimentación 12-24 VAC/DC
2	0 V	Commun d'alimentation	Common supply	Comune d'alimentazione	Común d'alimentación
3	AUTOTEST	De +5 à +24 VDC pour bloc émission faisceau infrarouge	From +5 to +24 VDC to block infrared beam emission	Da +5 a +24 Vdc per blocco emissione fascio infrarosso	De +5 a +24 VDC por bloqueo d'emisión haz infrarrojo

CONSIGNES DE SECURITE

Les présentes consignes sont une partie intégrante et essentielle du produit et doivent être remis à l'utilisateur. Il faut les lire attentivement car elles fournissent des indications importantes concernant l'installation, l'utilisation et l'entretien. Cette notice doit être conservée et remise, éventuellement, à tout autre utilisateur. Une mauvaise installation et une utilisation inappropriée du produit peuvent être à l'origine de graves dangers.

INSTRUCTIONS POUR L'INSTALLATION

- L'installation doit être effectuée par du personnel qualifié, conformément aux normes locales, régionales, nationales et européennes en vigueur.
- Avant de procéder à l'installation, vérifier l'intégrité du produit.
- La mise en oeuvre, les raccordements électriques et les réglages doivent être effectués selon les "règles de l'art".
- Les matériaux d'emballage (carton, plastique, polystyrène, etc...) ne doivent pas être jetés dans la nature et ne doivent pas être laissés à la portée des enfants car ils peuvent être à l'origine de graves dangers.
- Ne pas installer le produit dans des locaux présentant des risques d'explosion ou perturbés par des champs électromagnétiques.
- La présence de gaz ou de fumées inflammables constitue un grave danger pour la sécurité.
- Prévoir, sur le réseau d'alimentation, une protection contre les surtensions, un interrupteur/sectionneur et/ou un différentiel adaptés au produit, conformément aux normes en vigueur.
- Le fabricant décline toute responsabilité en cas d'installation de dispositifs et/ou de composants compromettant l'intégrité du produit, la sécurité et le fonctionnement.
- Pour la réparation ou le remplacement des pièces, utiliser exclusivement des pièces détachées d'origine.
- L'installateur doit fournir toutes les informations relatives au fonctionnement, à l'entretien et à l'utilisation de chaque élément constitutif et de l'ensemble du système.

ENTRETIEN

- Pour garantir le bon fonctionnement du produit, il est indispensable que l'entretien soit effectué par du personnel qualifié, dans les délais indiqués par l'installateur, par le fabricant et par les normes en vigueur.
- Les interventions d'installation, d'entretien, les réparations et le nettoyage doivent être documentés. Cette documentation doit être conservée par l'utilisateur et mise à la disposition du personnel qualifié préposé à ces tâches.

AVERTISSEMENTS POUR L'UTILISATEUR

- Lire attentivement les instructions et la documentation ci-jointe.
- Le produit doit être destiné à l'usage pour lequel il a été expressément conçu. Toute autre utilisation est considérée comme inappropriée et, par conséquent, dangereuse. En outre, les informations contenues dans cette notice et dans la documentation ci-jointe pourront faire l'objet de modifications sans préavis. En effet, elles sont fournies à titre indicatif, pour l'application du produit. La société Prastel. décline toute responsabilité éventuelle.
- Garder les produits, les dispositifs, la documentation et autre hors de la portée des enfants.
- En cas d'entretien, de nettoyage, de panne ou de mauvais fonctionnement du produit, couper l'alimentation, en s'abstenant de toute tentative d'intervention. S'adresser uniquement à du personnel qualifié et préposé à ces tâches. Le non-respect des consignes ci-dessus peut causer des situations de grave danger.

L'appareil est garanti 24 mois à compter de la date du document d'achat et n'est valable que pour le premier acheteur.

La garantie cesse en cas de: négligence, erreur ou mauvaise utilisation du produit, utilisation d'accessoires non conformes aux spécifications du fabricant, altérations effectuées par le client ou par des tiers, causes naturelles (foudre, inondations, incendies, etc...), émeutes, actes de vandalisme. Sont également exclues de la garantie les pièces susceptibles d'usure (piles, etc...). Le produit à réparer doit être expédié franco de port à Prastel. Prastel retournera le produit réparé à l'expéditeur en port dû. Sinon, la marchandise sera refusée ou retenue à l'expédition. L'achat du produit implique l'acceptation totale de toutes les conditions de garantie.

En cas de litige, la seule juridiction compétente est le Tribunal de Marseille - France.

SAFETY WARNINGS

These warnings are an integral and essential part of the product, and must be delivered to the user. Read them carefully: they provide important installation, operating, and maintenance instructions. Keep this form and give it to any persons who may use the system in the future. Incorrect installation or improper use of the product may cause serious danger.

INSTALLATION INSTRUCTIONS

- Installation must be performed by a qualified professional and must observe all local, state, national and European regulations.
- Before starting installation, make sure that the product is in perfect condition.
- Laying, electrical connections, and adjustments must be done to "Industry Standards".
- Packing materials (cardboard, plastic, polystyrene, etc.) are potentially dangerous. They must be disposed of properly and kept out of the reach of children
- Do not install the product in an explosive environment or in an area disturbed by electromagnetic fields.
- The presence of gas or inflammable fumes is a serious safety hazard.
- Provide an overvoltage protection, mains/knife switch and/or differential on the power network that is suitable for the product and conforming to current standards.
- The manufacturer declines any and all liability if any incompatible devices and/or components are installed that compromise the integrity, safety, and operation of the product.
- Only original spares must be used for repair or replacement of parts.
- The installer must supply all information regarding the operation, maintenance, and use of individual components and of the system as a whole.

MAINTENANCE

- To guarantee the efficiency of the product, it is essential that qualified professionals perform maintenance at the times and intervals required by the installer, by the manufacturer, and by current law.
- All installation, maintenance, repair and cleaning operations must be documented. The user must store all such documentation and make it available to competent personnel.

WARNING FOR THE USER

- Carefully read the enclosed instructions and documentation.
- This product must be used for its intended purpose only. Any other use is improper and therefore dangerous. The information contained herein and in the enclosed documentation may be changed without notice, and are in fact provided in an approximate manner for application of the product. Prastel. declines any and all liability in this regard.
- Keep this product, devices, documentation and all other items out of the reach of children.
- In case of maintenance, cleaning, breakdown or malfunction of this product, turn off the unit and DO NOT try to repair it yourself. Call a qualified professional only. Disregard of this instruction may cause extremely dangerous situations.

This product has a warranty of 24 months starting on the date of selling document, and is valid for the first purchaser only.

The warranty will expire in the event of: negligence, incorrect or improper use of the product, use of accessories not conforming to the manufacturer's specifications, tampering by the customer or by third parties, natural causes (lightning, flood, fire, etc.), insurrection, acts of vandalism, changes in environmental conditions of the installation site. In addition, it does not cover parts subject to wear (batteries, etc.). If the product has to be returned to PRASTEL for repair, it must be sent postage paid. Prastel will return the repaired product to the sender COD. Under any other circumstances, the product will be refused upon receipt or held at the time of shipment. Purchase of this product implies full acceptance of all of the terms of this warranty. In the event of dispute, the competent forum will be that of Marseille, France.

PRASTEL
PRASTEL FRANCE
ZI Athélie II, 225 Impasse du Serpolet
13704 LA CIOTAT Cedex, France
www.prastel.com

AVVERTENZE PER LA SICUREZZA

Le presenti avvertenze sono parti integranti ed essenziali del prodotto e devono essere consegnate all'utilizzatore. Leggerle attentamente in quanto forniscono importanti indicazioni riguardanti l'installazione, l'uso e la manutenzione. E' necessario conservare il presente modulo e trasmetterlo ad eventuali subentranti nell'uso dell'impianto. L'errata installazione o l'utilizzo improprio del prodotto può essere fonte di grave pericolo.

ISTRUZIONI PER L'INSTALLAZIONE

- L'installazione deve essere eseguita da personale professionalmente competente e in osservanza della legislazione locale, statale, nazionale ed europea vigente.
- Prima di iniziare l'installazione verificare l'integrità del prodotto.
- La posa in opera, i collegamenti elettrici e le regolazioni devono essere effettuati a "Regola d'arte".
- I materiali d'imballaggio (cartone, plastica, polistirolo, ecc.) non vanno dispersi nell'ambiente e non devono essere lasciati alla portata dei bambini in quanto potenziali fonti di pericolo.
- Non installare il prodotto in ambienti a pericolo di esplosione o disturbati da campi elettromagnetici. La presenza di gas o fumi infiammabili costituisce un grave pericolo per la sicurezza.
- Prevedere sulla rete di alimentazione una protezione per extratensioni, un interruttore/sezionatore e/o differenziale adeguati al prodotto e in conformità alle normative vigenti.
- Il costruttore declina ogni e qualsiasi responsabilità qualora vengano installati dei dispositivi e/o componenti incompatibili ai fini dell'integrità del prodotto, della sicurezza e del funzionamento.
- Per la riparazione o sostituzione delle parti dovranno essere utilizzati esclusivamente ricambi originali.
- L'installatore deve fornire tutte le informazioni relative al funzionamento, alla manutenzione e all'utilizzo delle singole parti componenti e del sistema nella sua globalità.

MANUTENZIONE

- Per garantire l'efficienza del prodotto è indispensabile che personale professionalmente competente effettui la manutenzione nei tempi prestabiliti dall'installatore, dal produttore e dalla legislazione vigente.
- Gli interventi di installazione, manutenzione, riparazione e pulizia devono essere documentati. Tale documentazione deve essere conservata dall'utilizzatore, a disposizione del personale competente preposto.

AVVERTENZE PER L'UTENTE

- Leggere attentamente le istruzioni e la documentazione allegata.
- Il prodotto dovrà essere destinato all'uso per il quale è stato espressamente concepito. Ogni altro utilizzo è da considerarsi improprio e quindi pericoloso. Inoltre, le informazioni contenute nel presente documento e nella documentazione allegata, potranno essere oggetto di modifiche senza alcun preavviso. Sono infatti fornite a titolo indicativo per l'applicazione del prodotto. La società Prastel declina ogni ed eventuale responsabilità.
- Tenere i prodotti, i dispositivi, la documentazione e quant'altro fuori dalla portata dei bambini.
- In caso di manutenzione, pulizia, guasto o cattivo funzionamento del prodotto, togliere l'alimentazione, astenendosi da qualsiasi tentativo d'intervento. Rivolgersi solo al personale professionalmente competente e preposto allo scopo. Il mancato rispetto di quanto sopra può causare situazioni di grave pericolo.

La garanzia è di 24 mesi decorrenti dalla data del documento di vendita ed è valida solo per il primo acquirente.

Essa decade in caso di: negligenza, errore o cattivo uso del prodotto, uso di accessori non conformi alle specifiche del costruttore, manomissioni operate dal cliente o da terzi, cause naturali (fulmini, alluvioni, incendi, ecc.), sommosse, atti vandalici, modifiche delle condizioni ambientali del luogo d'installazione. Non comprende inoltre, le parti soggette ad usura (batterie, ecc...). La restituzione alla PRASTEL del prodotto da riparare deve avvenire in porto franco destinatario. La Prastel restituirà il prodotto riparato al mittente in porto assegnato. In caso contrario la merce verrà respinta al ricevimento o trattenuta alla spedizione. L'acquisto del prodotto implica la piena accettazione di tutte le condizioni della garanzia. Per eventuali controversi il foro competente è quello di Marsiglia - Francia.

ADVERTENCIAS PARA LA SEGURIDAD

Las presentes advertencias son partes integrantes y esenciales del producto y tienen que ser entregadas al usuario. Hay que leerlas atentamente ya que ofrecen indicaciones importantes que se refieren a la instalación, el uso y la manutención. Es necesario conservar este módulo y entregarlo a eventuales nuevos usuarios de la instalación. La instalación errónea o la utilización indebida del producto puede ser fuente de grave peligro.

INSTRUCCIONES PARA LA INSTALACIÓN

- La instalación debe ser llevada a cabo por personal profesional competente y que tenga en cuenta la legislación local, estatal, nacional y europea vigente.
- Antes de iniciar la instalación comprobar la integridad del producto.
- El emplazamiento, las conexiones eléctricas y las regulaciones tienen que ser llevadas a cabo a "Regla de arte".
- Los materiales de embalaje (cartón, plástico, poliestireno, etc.) no deben ser arrojados en el ambiente y no deben estar al alcance de los niños ya que pueden ser fuente de peligro.
- No instalar el producto en ambientes con peligro de explosión o afectados por campos electromagnéticos. La presencia de gas o humos inflamables constituye un grave peligro para la seguridad.
- Prever en la red de alimentación una protección para extratensiones, un interruptor / seccionador y/o diferencial adecuados al producto y conforme con la normativa vigente.
- El constructor declina toda responsabilidad en el caso de que se instalen dispositivos y/o piezas incompatibles que afecten a la integridad, la seguridad y el funcionamiento del producto.
- Para la reparación o sustitución de las piezas será necesario utilizar sólo recambios originales.
- El instalador debe facilitar toda la información relativa al funcionamiento, al mantenimiento y a la utilización de cada una de las piezas de que se compone, y del sistema en su totalidad.

MANTENIMIENTO

- Para garantizar la eficacia del producto, es indispensable que personal profesional y competente lleve a cabo el mantenimiento en los periodos indicados por el instalador, por el productor y por la legislación vigente.
- Las intervenciones de instalación, mantenimiento, reparación y limpieza tienen que estar ratificadas por documentos. Estos documentos deben ser conservados por el usuario y estar siempre a disposición del personal competente encargado.

ADVERTENCIAS PARA EL USUARIO

- Leer atentamente las instrucciones y la documentación adjunta.
- El producto tiene que ser destinado al uso para el que ha sido concebido. Otro uso será considerado impropio y por tanto peligroso. Además, las informaciones que contiene el presente documento y la documentación adjunta, podrán ser objeto de modificaciones sin previo aviso. Se entregan, de hecho, como información para la aplicación del producto. La sociedad Prastel. declina cualquier responsabilidad.
- Mantener los productos, los dispositivos, la documentación y todo lo demás fuera del alcance de los niños. En caso de mantenimiento, limpieza, avería o mal funcionamiento del producto, quitar la alimentación y no llevar a cabo ninguna intervención. Dirigirse sólo al personal profesional y competente encargado para tal fin. La no observancia de lo anterior puede causar situaciones de grave peligro.

La garantía es de 24 meses a partir de la fecha impresa en el documento de venta y es válida sólo para el primer comprador.

La misma pierde valor en caso de: negligencia, error o mal uso del producto, uso de accesorios no conformes con las especificaciones del constructor, daños producidos por el cliente o por terceros, causas naturales (rayos, aluviones, incendios, etc.), movimientos bruscos, actos vandálicos, modificaciones de las condiciones ambientales del lugar de instalación. Además no comprende las piezas sujetas a desgaste (pilas, etc...). La restitución a la PRASTEL del producto por reparar tiene que llevarse a cabo en puerto franco del destinatario. La Prastel restituirá el producto arreglado al remitente con porte a franquear en su destino. En caso contrario la mercancía será rechazada cuando se reciba o retenida cuando se envíe. La adquisición del producto conlleva que se aceptan completamente todas las condiciones de garantía. Para eventuales controversias el tribunal competente es el de Marsella – Francia